


# LEZEN VOOR GEBRUIK KAN LEVENS REDDEN



Lees het etiket van chemische  
huishoudproducten om ernstige ongevallen  
te voorkomen en levens te redden.  
Meer info op [lezenvoorgebruik.be](http://lezenvoorgebruik.be).



## Steeds meer ongevallen met chemische huishoudproducten

Hoeveel chemische producten heb jij in huis? Waarschijnlijk veel meer dan je denkt! Toiletreiniger, ontvetter, ontstopper, bleekwater, wascapsules, essentiële oliën ... We gaan er te snel van uit dat deze producten amper gevaarlijk zijn omdat ze vrij te koop zijn. Niets is minder waar!

**Elk jaar gebeuren er in België meer dan 10.000 ongevallen met chemische huishoudproducten. Vaak zijn kinderen het slachtoffer en dikwijls zijn de gevolgen ernstig.**

Sinds de coronacrisis hebben we meer dan ooit veel chemische producten in huis. Daardoor is ook het aantal ongevallen gestegen. Vooral de ongevallen met handgels en andere ontsmettingsmiddelen zijn toegenomen.

Bijna al deze ongevallen kan je makkelijk voorkomen. Deze 3 tips helpen je veilig om te gaan met chemische huishoudproducten:

- Bewaar ze buiten het zicht en het bereik van kinderen.
- Sluit ze na elk gebruik onmiddellijk goed af.
- **En ... lees altijd het etiket voor gebruik!**

## BLEEKWATER

### Elke dag gebeuren er ongevallen met bleekwater!

Bleekwater (javel) zorgt voor heel wat ongevallen in huis. Zeker wanneer het gemengd wordt met zuurhoudende producten zoals toiletreinigers en ontkalkers, ontstaan er gevaarlijke dampen die erg irriterend zijn.

### NEEM JE VOORZORGEN !

- Meng bleekwater nooit met een zuurhoudend product zoals toiletreiniger of ontkalker.
- Giet bleekwater nooit in andere (drink)flessen.
- Laat bleekwater en toiletreiniger niet naast het toilet staan. Bewaar ze buiten het bereik van kinderen.
- Gebruik bleekwater nooit om je handen of lichaam te ontsmetten!
- Lees het etiket! Check de gevaarsymbolen en volg de voorzorgsmaatregelen.



## ALCOHOLGEL

### Laat kinderen enkel onder toezicht alcoholgel gebruiken

Sinds de coronacrisis zijn handgels met alcohol niet meer weg te denken. Je handen grondig wassen met water en vloeibare zeep is even effectief tegen het coronavirus. Is er geen water of zeep in de buurt? Dan biedt een handgel met minstens 70% alcohol een oplossing tegen bacteriën en virussen.

**Opgelet!** Door de sterke concentratie van alcohol in handgels kan zelfs een kleine inname al tot een ernstige vergiftiging leiden, zeker bij kinderen! Ook oogspatten met alcoholgels vergen in het bijzonder aandacht wegens het mogelijke risico op een ernstig oogletsel.

### NEEM JE VOORZORGEN !

- De dispensers met alcoholhoudende handgels hangen voor kinderen vaak op ooghoogte, waardoor de alcohol makkelijk en direct in de ogen kan spatten. Laat kinderen enkel onder toezicht van een volwassene alcoholhoudende handgels gebruiken of help hen.
- Bij spatten in de ogen is het zeer belangrijk om het oog onmiddellijk goed te spoelen met lauw water gedurende 15 minuten.
- Gebruik zeker geen brandalcohol of bleekwater om je handen te ontsmetten. Deze producten zijn extra gevaarlijk!

## BESTRIJDINGSMIDDELEN

### Voorzichtig met ontsmettingsmiddel, insecticide, rattenvergift ...

Ook jij hebt allicht bestrijdingsmiddelen in huis. Dat zijn alle producten waarmee je levende organismen kan doden. Denk hierbij aan onkruidverdelgers, ontsmettingsmiddel tegen bacteriën en virussen, slakkenkorrels, insectenspray, rattenvergift ... Maar bij verkeerd gebruik kunnen bestrijdingsmiddelen ook schadelijk zijn voor de gezondheid.

### NEEM JE VOORZORGEN !

- Grijp niet te snel naar bestrijdingsmiddelen. Geef de voorkeur aan niet-chemische alternatieven (rattenval, vliegenvangers, horren ...).
- Berg bestrijdingsmiddelen op buiten het bereik van kinderen en (huis)dieren.
- Sluit de verpakking na elk gebruik onmiddellijk goed af.
- Was je handen met water en zeep na gebruik.
- Verlucht kamers voldoende als je een elektro-verdamper gebruikt (bv. tegen muggen).
- Lees het etiket en de gebruiksaanwijzing grondig voor gebruik.



## VLOEIBARE WASMIDDELEN IN CAPSULES

### Héél verleidelijk voor kinderen

Niets zo kleurrijk als de capsules van vloeibare (af)wasmiddelen. Ze zijn dan ook héél aantrekkelijk voor kinderen. Toch zijn deze capsules allerminst onschuldig. De geconcentreerde vloeistof prikkelt de ogen en de huid, en bij inslikken ook de slokdarm. Vooral heel jonge kinderen worden aangetrokken door deze snoepjesachtige capsules die makkelijk openscheuren.

### NEEM JE VOORZORGEN!

- Bewaar wascapsules buiten het zicht en het bereik van kinderen.

## SCHUIMENDE PRODUCTEN

### Eén slok kan al gevaarlijk zijn

Er gebeuren veel ongevallen met schuimende reinigingsproducten zoals handafwasmiddel, bellenblazers, shampoo en douchegeel.

Deze producten zijn niet giftig, maar irriteren wel. Na een slok kan je beginnen braken en als het product in je luchtwegen komt, begin je te hoesten. Dit kan zelfs een longontsteking veroorzaken!

### NEEM JE VOORZORGEN!

- Niets leuker dan bellenblazen! Maar blijf in de buurt en hou bij de allerkleinsten zelf de bellenblazer vast.
- Zelf slijm maken is een populaire activiteit bij kinderen. Het gebeurt echter vaak met chemische producten zoals afwasmiddel en lenzenvloeistof. Maar wist je dat je slijm ook kan maken met maïszetmeel? Een veiliger en gezonder alternatief.

## ESSENTIËLE OLIËN

### Gevaarlijker dan je denkt

Essentiële oliën lijken onschuldige geurproducten. Ze zijn echter zo sterk dat ze allergische reacties en vergiftigingen kunnen veroorzaken. Ze kunnen ook schadelijke stoffen uitstoten en vaak gebeuren er ongevallen omdat kinderen de kleurrijke flesjes en verstuivers heel aantrekkelijk vinden.

### NEEM JE VOORZORGEN!

- Gebruik essentiële oliën altijd op een correcte manier en waarvoor ze bedoeld zijn.
- Grijp niet te snel naar luchtverfrissers. Je kan de ruimte ook ventileren bij een geurtje. Verlucht de kamer zeker voldoende als je een luchtverfrisser gebruikt.
- Houd flesjes en verstuivers buiten het bereik van kinderen.
- Houd flesjes essentiële oliën en medicijnen uit elkaar om verwarring te vermijden. Ze lijken vaak op medicijnen zoals oog- of vitaminedruppels.
- Bewaar ze buiten het bereik van kinderen om ongevallen te voorkomen.

## ONTSTOPPERS


### Ontstoppers bijten!

Als je ontstopper inslikt, krijg je inwendige brandwonden! Deze producten bevatten vaak bijtende stoffen. Ze veroorzaken ernstige brandwonden bij contact met huid of ogen. Je kan er zelfs blind van worden!

### NEEM JE VOORZORGEN!

- Probeer eerst een alternatieve manier om te ontstoppen: met een zuignap op een stok of een ontstoppingsveer.
- Gebruik ontstoppers nooit in het bijzijn van kinderen.
- Draag handschoenen en een beschermende bril wanneer je ontstoppers gebruikt.
- Maak de plaats waar je ontstopper gebruikt ontoegankelijk, doe bijvoorbeeld de deur van het toilet op slot.
- Combineer ontstopper niet met andere producten.
- Lees het etiket! Check de gevaarsymbolen en volg de voorzorgsmaatregelen.





## Volg onze gouden tips om ongevallen te vermijden:

### Check de gevaarsymbolen

Volg de voorzorgsmaatregelen op het etiket.



### Verlucht de ruimte

Verlucht goed als je binnen met gevaarlijke producten werkt.

### Bewaar buiten het bereik van kinderen

Zet gevaarlijke producten niet zomaar onder het aanrecht of doe de kastdeur op slot.



### Eet of drink nooit tijdens het gebruik

Verwijder voeding en drank uit de werkzone.

### Verlies oude chemicaliën niet uit het oog

Check ook eens minder voor de hand liggende plaatsen waar nog oude chemische producten opgeslagen worden, zoals de garage of het tuinschuurtje. Berg ze veilig op.



### Houd ontvlambare producten uit de buurt van vuur

Rook ook nooit tijdens het gebruik.



### Bewaar in de oorspronkelijke verpakking

Giet nooit over in een andere fles of verpakking.

### Sluit ook tijdens het gebruik de verpakking

Veel ongevallen gebeuren terwijl mensen de producten gebruiken.



### Leer kinderen welke producten gevaarlijk zijn

Vertel waarom het niet slim is om er mee te spelen.

## Dit vertellen de gevaarsymbolen

Hieronder vind je de symbolen die je vaak aantreft op huishoudproducten. Ze tonen welke gevaren een product inhoudt. Beperk deze risico's door de veiligheidsaanbevelingen op het etiket te volgen!



Producten met dit symbool **irriteren** huid, ogen, slokdarm ... Ze zorgen voor jeuk, roodheid van de huid en ontstekingen. Dit is het geval bij herhaaldelijk of langdurig gebruik.



**Bijtende (= corrosieve) producten** vernietigen je huid en je slijmvliezen. Ze kunnen heel zware brandwonden veroorzaken.



**Gifige** producten zijn gevaarlijk voor de gezondheid als je ze inademt, inslikt of via de huid opneemt. Ze kunnen zelfs dodelijk zijn!



Deze producten zijn **erg gevaarlijk voor de gezondheid**. Ze zijn mogelijk kankerverwekkend, kunnen organen beschadigen of de vruchtbaarheid aantasten.



**Ontvlambare** producten vatten makkelijk vuur in de buurt van een warmtebron of door een vonk.



Deze producten zijn **schadelijk voor het milieu**. Ze kunnen onder meer vissen- en bijensterfte veroorzaken.



Deze producten worden **onder druk** opgeslagen. Denk bijvoorbeeld aan flessen met zuurstof.



Deze producten zijn **ontploffbaar**. Het symbool kom je bijvoorbeeld tegen op vuurwerk.



**Oxiderende** producten bevorderen verbranding.

### Op zoek naar een minder schadelijk huishoudproduct?

Kijk dan uit naar producten die het onafhankelijk gecontroleerde EU Ecolabel dragen. Die zijn zacht voor de natuur ... en ook voor je gezin!



Hang mij op aan je koelkast, medicijnkastje, in de berging ...  
En breng iedereen in huis op de hoogte van waar ik hang!



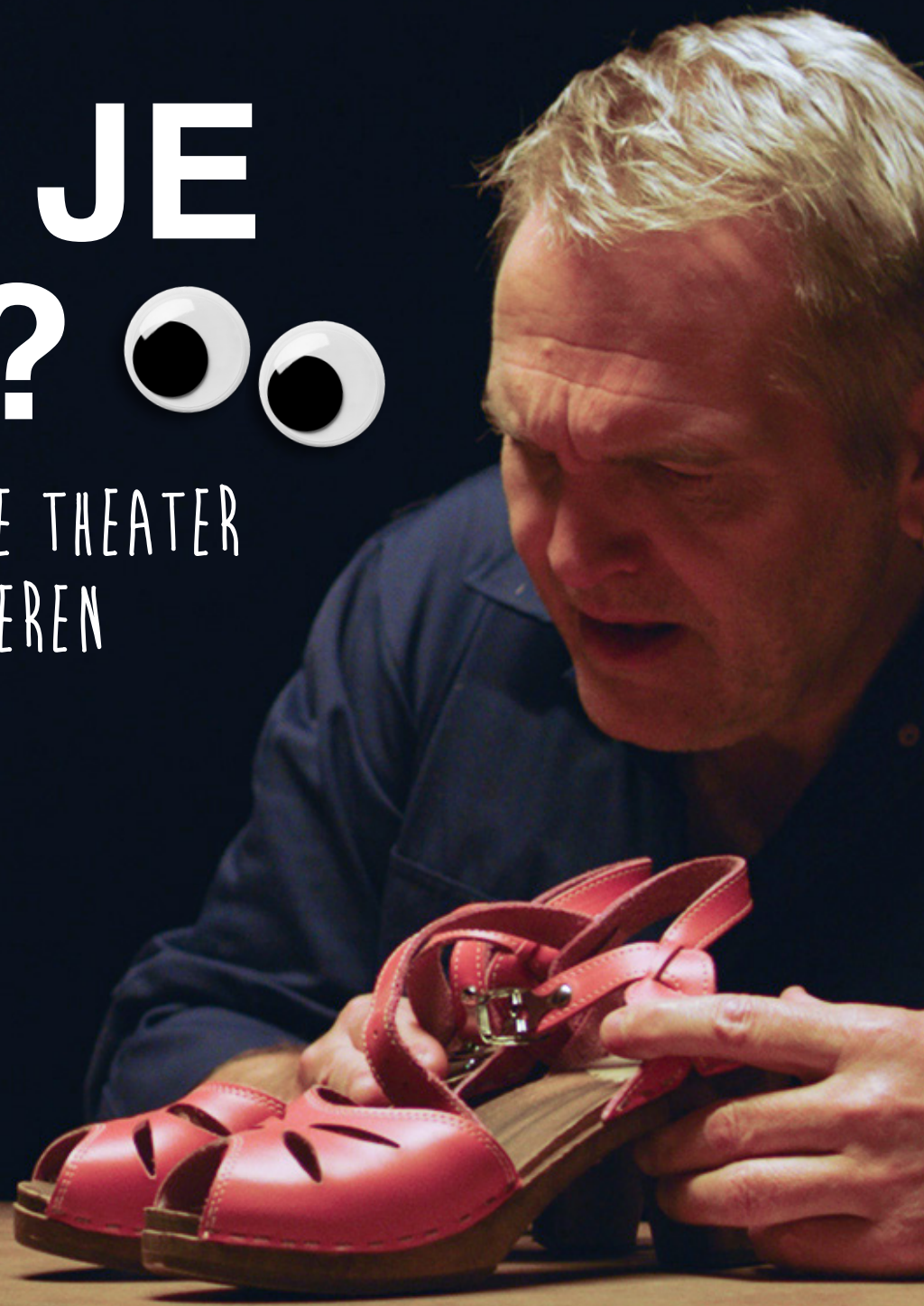
# KIJK JE MEE?

3X GROOTS ONLINE THEATER  
VOOR KLEINE KINDEREN

met Raf Walschaerts

ONLINE  
THEATER  
SHOW

- 5 min -



SCAN DE  
QR-CODE



en bekijk samen met jouw  
kind 3 poëtische verhalen  
die weergeven hoe anders  
kinderen in het leven staan.

Voor de kleuters gewoon een mooi  
verhaal, voor de ouders een mooi  
verhaal mét een boodschap: let  
op. Kinderen kijken anders. Naar  
de wereld rondom hen. Naar het  
leven.

Wist je bijvoorbeeld dat  
chemische huishoudproducten  
in kleurrijke verpakkingen net  
knuffeldieren, leuk speelgoed of  
zelfs snoepjes lijken voor een  
kind?



lezenvoorgebruik.be




Op deze website vind je handige tips en meer info over het veilig gebruik van chemische huishoudproducten.

Wat vind je er zoal terug?



Meer info over de gevaarsymbolen.

Ontdek welke belangrijke info je leest op het etiket van chemische producten.



Bekijk animatievideo's van de meest voorkomende ongevallen.



Gouden tips om ongevallen te vermijden.




Toch een ongeval, wat moet je dan doen? Kom er alles over te weten!

Wil je zelf op een leuke en educatieve manier aan de slag gaan met jouw kind(eren) of kleinkind(eren)?

Goed nieuws! Op onze website lezenvoorgebruik.be vind je ook allerlei leuke spelletjes.



Luister samen naar deze toffe podcast voor kinderen vanaf 8 jaar en kom te weten welk gif er in de appel van Sneeuwwitje zat!



Wat betekenen al die symbolen op bijvoorbeeld de fles afwasmiddel of alcoholgel? Doe zelf de test en speel ons online memory-spel!

Ken jij alle gevaarsymbolen? Ontdek onze game voor jongeren vanaf 10 jaar en red samen de emoji's!



Educatieve pakketten voor op school én voor thuis: kleurplaten, memospel, uitkijkkroon knutselen, logo ontwerpen ... ontdek het allemaal!



# Wat te doen bij een ongeval met chemische huishoudproducten?

Bel altijd meteen het **Antigifcentrum** op het **gratis** nummer **070 245 245**.

Daar krijg je professioneel advies.

**Dien ondertussen de eerste zorgen toe:**

- ⚠️ Laat het slachtoffer **NIET braken!**
- ⚠️ **Spoel langdurig** met lauw stromend water in geval van contact met ogen of huid.
- ⚠️ **Verplaats het slachtoffer** bij het inademen van giftige dampen uit de ruimte.
- ⚠️ Hou de **verpakking** of het **etiket** bij de hand. Zo weten de hulpdiensten om welk product het gaat.

**Jaarlijks gebeuren er in België zo'n 10.000 ongevallen met chemische producten.** Dat zijn er meer dan dertig per dag. Bovendien gaat het in de helft van de gevallen om kinderen.

De Federale Overheidsdienst Volksgezondheid en het Antigifcentrum slaan daarom de handen in elkaar.

Wij willen iedereen bewust maken van de risico's van chemische producten en aansporen om altijd eerst het etiket met de gevaarsymbolen goed te lezen.

Laten we samen zorgen voor een veilig gebruik van chemische producten!

